

2024 中国海归¹就业调查报告

近年来，在国际局势变化、国内对留学人员回国发展的政策支持力度加大等多重因素影响下，留学人员回国发展的意愿增强。智联招聘继续发布《2024 中国海归就业调查报告》，基于平台大数据，盘点 2024 年海归群体，尤其是留学生群体回国求职的趋势和新风向，以及对海归群体来说，国内有哪些新增的亮点就业机会，助力海归人才实现高质量充分就业。

【核心发现】

一、留学生²回国求职情况

- 2024 年留学生回国求职人数同比增 2 成，是 2018 年的 2 倍
- 亚洲国家成新热门留学地，马来西亚留学生求职人数增 7 成
- 8 成求职留学生为硕博学历，商科、计算机专业人才多

二、国内企业对海归人才的需求情况

- 教培、留学咨询机构是吸纳海归人才就业的主要领域
- 留学顾问、英语教师等职业对海归人才需求高
- 制造业、新能源、环保等行业出海浪潮下，对海外市场拓展类人才需求上涨
- 海归人才需求集中在一线、新一线城市，京沪深蓉位居前四
- 海归优先岗位招聘薪酬稳定增长，2024 年达 15440 元/月
- 外贸经理平均招聘月薪 18224 元，同比上涨 15%

三、海归人才求职新趋势

- 互联网/电子商务行业备受海归人才青睐，投递排名第一
- 海归人才偏好职能岗、管理岗，行政专员、人力专员、总助位列投递职业前三
- 航空航天、医药等高端实体产业投递人数增长明显，人工智能闯入增速前三榜单
- 海归人才投递城市等级呈下沉趋势，三四线城市发展潜力大

¹报告中的“海归”泛指所有有海外留学经历的人才，包括已回国和未回国的所有对象。

²报告中的“留学生”指当年毕业的应届留学生。

【正文】

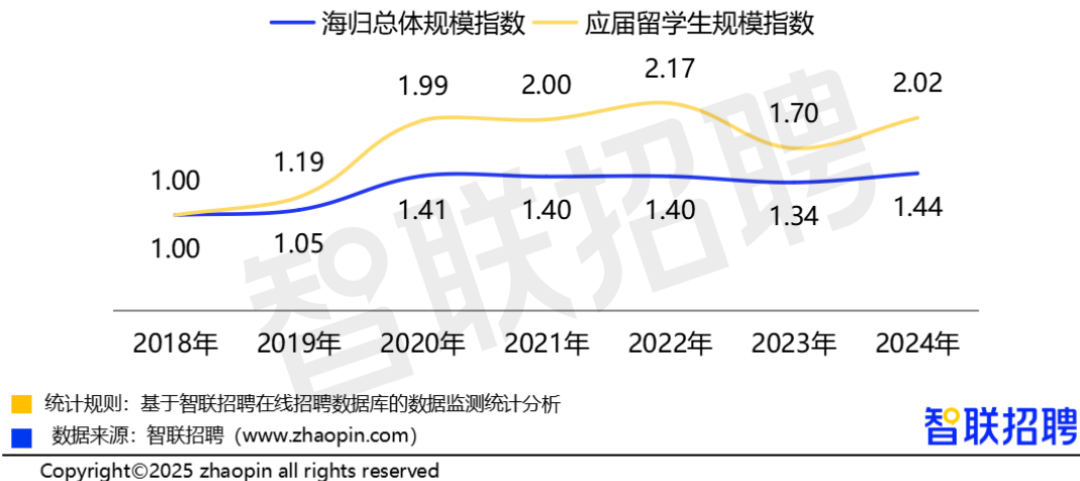
一、留学生回国求职情况

2024 年留学生回国求职人数同比增 2 成，是 2018 年的 2 倍

近年来，国内出台了一系列政策支持留学人员回国发展，如组织部、人社部等 10 部门印发的《关于进一步做好留学人才回国服务工作的意见》，从就业、创业、社保待遇、人才评价等多个领域加强对留学回国人才的服务工作，吸引了大批留学人才回国发展。

智联招聘数据显示，2024 年，在国内求职的海归人数较 2023 年增长 7%，达到 2018 年的 1.44 倍；其中，回国求职的应届留学生人数较 2023 年增长 19%，达到 2018 年的 2 倍，越来越多留学生选择回国寻求就业和发展机会。

近几年在国内求职的海归人数变化（以2018年为基数1）

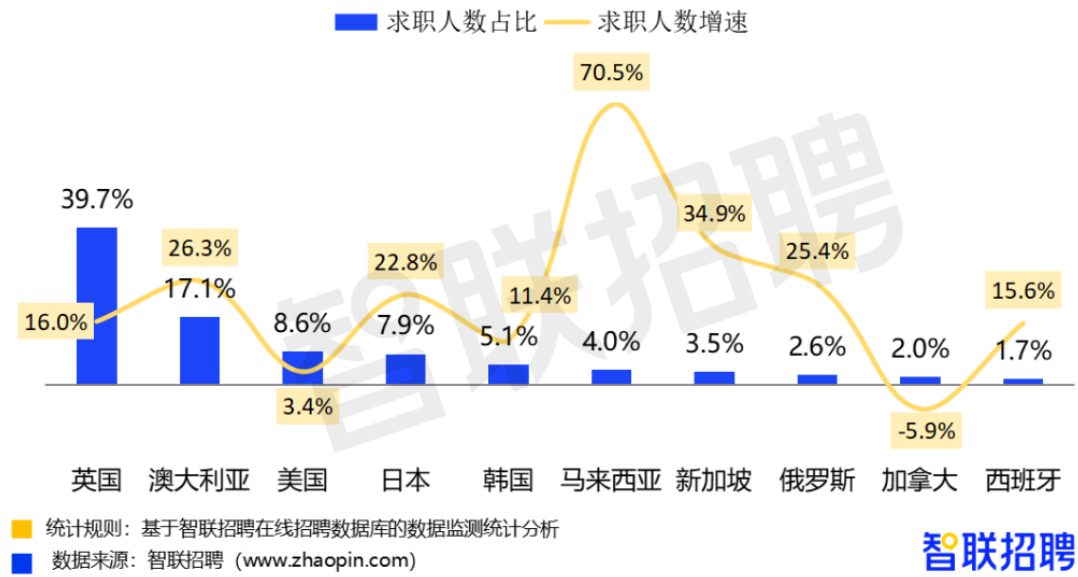


亚洲国家成新热门留学地，马来西亚留学生求职人数增 7 成

具体看回国求职留学生的留学国家分布，英国占比最高，为 39.7%，其次是澳大利亚（17.1%）和美国（8.6%），排名与过去 3 年保持一致。

从变化趋势看，回国求职的亚洲国家留学生增幅高。2024 年，马来西亚、新加坡留学生回国求职人数分别同比增长 70.5%、34.9%。留学生不再局限于传统的欧美国家，而是更多地考虑教育质量、就业前景、和生活成本等因素，教育质量高、生活成本相对较低的亚洲国家，逐渐成为高性价比留学的新热门选择。

2024年回国求职留学生的TOP10留学国

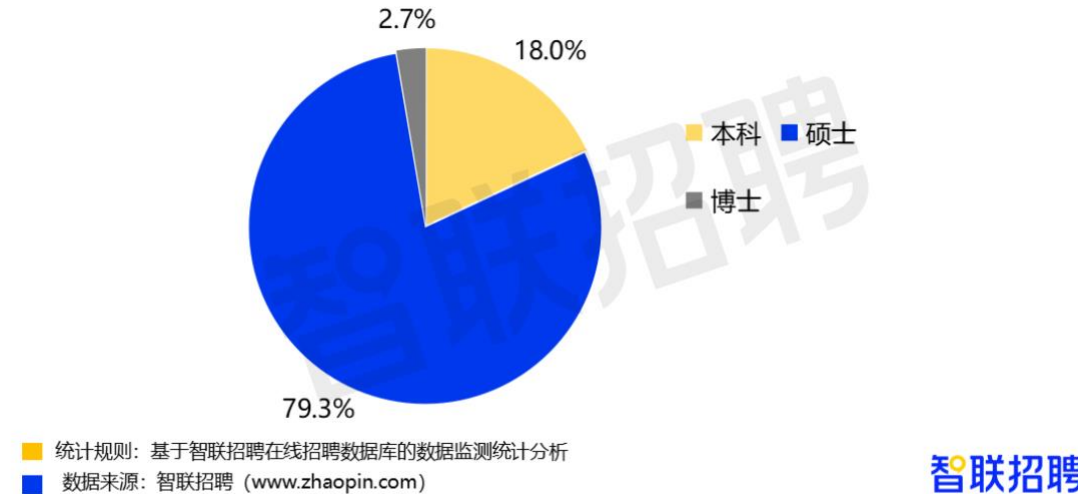


8 成求职留学生为硕博学历，商科、计算机专业人才多

从学历分布看，2024 年回国求职的留学生中，硕士学历占比最高，为 79.3%，本科占 18.0%，博士占比 2.7%，留学生整体学历层次较高。

从专业分布看，排名前 10 的专业为：工商管理、金融学、经济学、市场营销、法学、会计学、人力资源管理、国际商务、教育学、计算机科学与技术。可以看到，商科专业依然比较受留学生们欢迎。随着数字经济的迅猛发展和信息技术的深度融合，计算机科学与技术等专业也越来越受到留学生们重视。

2024年回国求职留学生的学历分布



2024年回国求职留学生的专业TOP10	
排名	专业
1	工商管理
2	金融学
3	经济学
4	市场营销
5	法学
6	会计学
7	人力资源管理
8	国际商务
9	教育学
10	计算机科学与技术

统计规则：基于智联招聘在线招聘数据库的数据监测统计分析

数据来源：智联招聘（www.zhaopin.com）

智联招聘

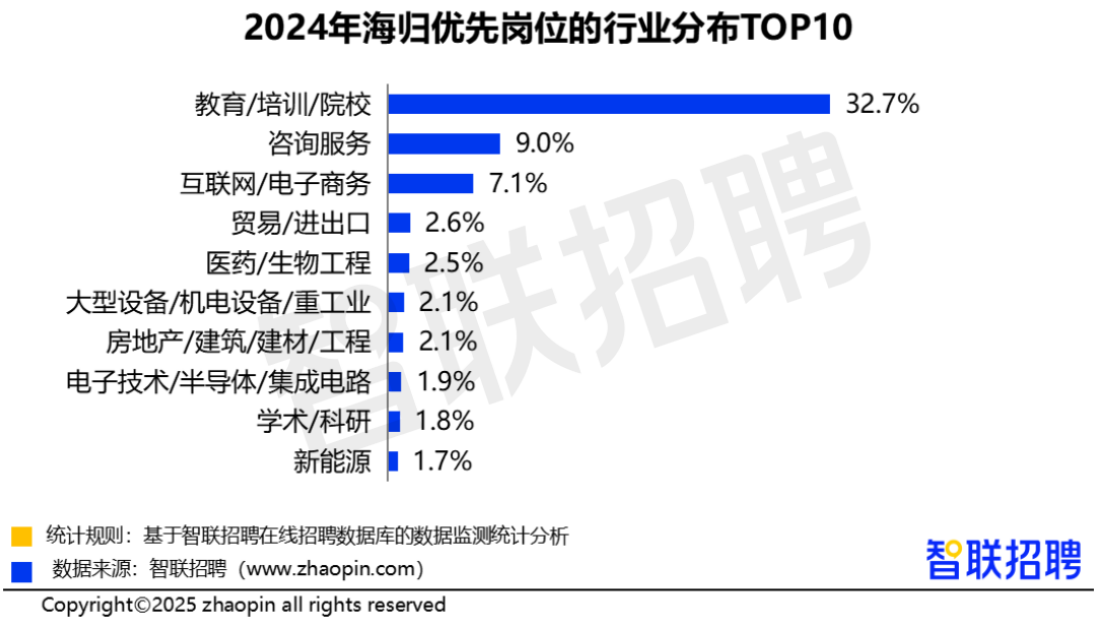
Copyright©2025 zhaopin all rights reserved

二、国内企业对海归人才的需求情况

教培、留学咨询机构是吸纳海归人才就业的主要领域

分析 2024 年国内企业面向海归人才优先招聘的岗位分布。从行业看，教育/培训/院校 的职位数占比 32.7%，排名第一，其次是咨询服务（多为留学咨询机构），占比 9.0%。教培、留学咨询机构需要大量具备丰富留学经验和语言优势的人才，海归群体拥有海外学习背景和跨文化沟通能力，能够为教培、留学咨询服务机构提供更全面、更专业的服务，因此这两个行业成为吸纳海归人才就业的主要领域。

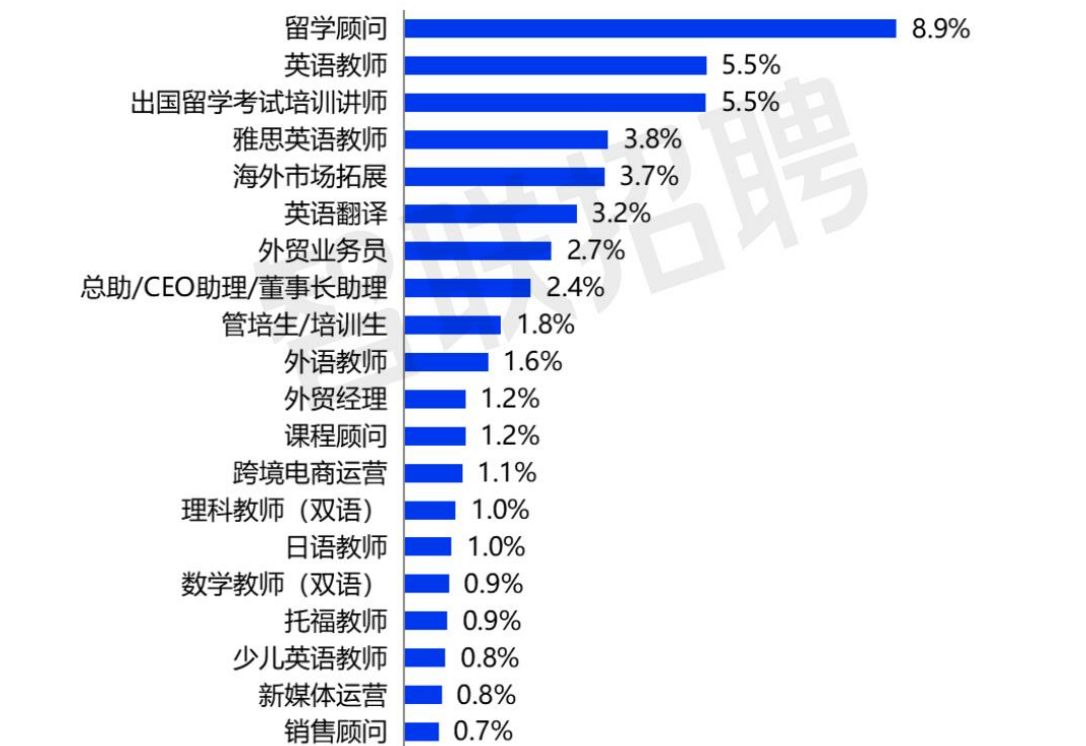
此外，互联网/电子商务以 7.1%的职位数占比位居第三，医药、集成电路、新能源等技术密集型行业的职位数占比也位列前十，这与其海外业务拓展，对海外技术类人才的引进需求高有很大关系。



留学顾问、英语教师等职业对海归人才需求高

从职业看，留学顾问（8.9%）、英语教师（5.5%）、出国留学考试培训讲师（5.5%）、雅思英语教师（3.8%）、海外市场拓展（3.7%）的职位数占比排名前五。这与行业分布一致，海归人才的留学经验、语言优势是教培、留学咨询机构青睐的能力。前 20 职业中，还包括英语翻译、外贸业务员、总助/CEO 助理/董事长助理、管培生/培训生等。

2024年海归优先岗位的职业分布TOP20



统计规则：基于智联招聘在线招聘数据库的数据监测统计分析

数据来源：智联招聘（www.zhaopin.com）

智联招聘

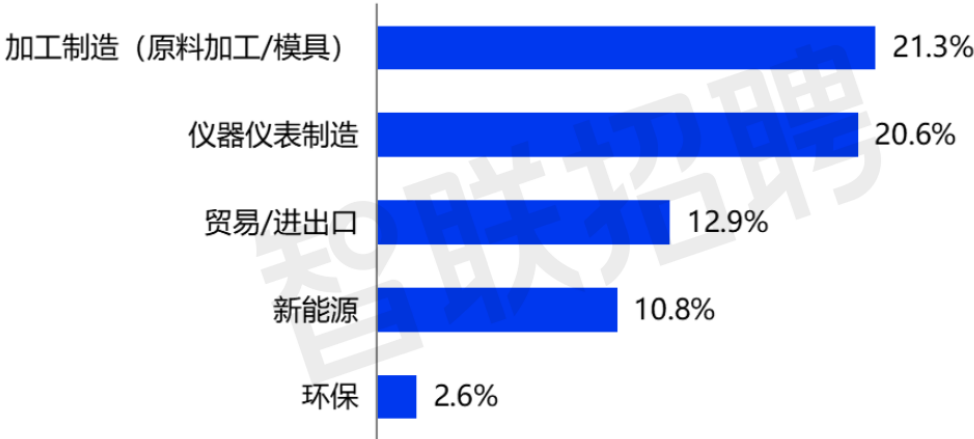
Copyright©2025 zhaopin all rights reserved

制造业、新能源、环保等行业出海浪潮下，对海外市场拓展类人才需求上涨

从变化趋势看，2024 年，海归优先职位数同比增速前五的行业分别为加工制造、仪器仪表制造、贸易/进出口、新能源、环保，增速分别为 21.3%、20.6%、12.9%、10.8%、2.6%。表现在职业上，职位数同比增速排名第一的为海外市场拓展，增速高达 56.1%，出国留学考试培训讲师、外贸经理、英语教师、俄语翻译的增速也位列前五。

随着国内经济的转型升级和新兴产业的快速发展，中国企业不断向海外扩展、深化全球化布局。“不出海，就出局”已成为众多国内企业的共识，海外市场拓展、外贸经理、翻译等人才需求明显增多。

2024年海归优先岗位增速TOP5行业

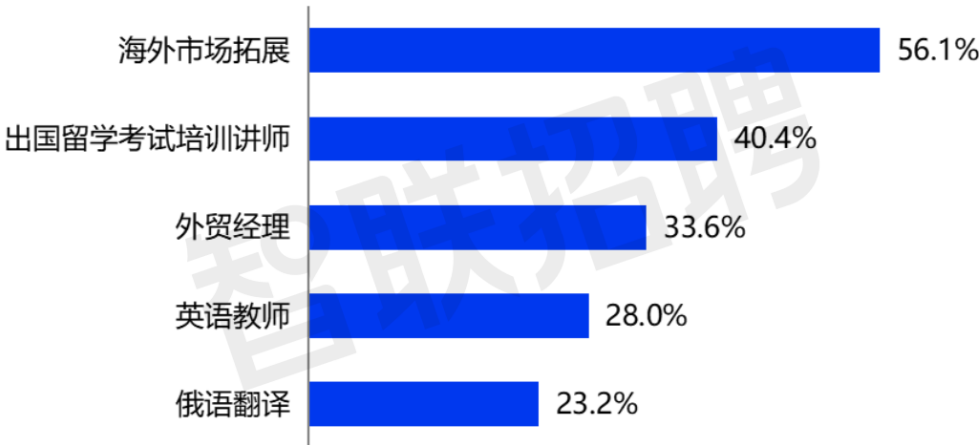


统计规则：基于智联招聘在线招聘数据库的数据监测统计分析
数据来源：智联招聘（www.zhaopin.com）

智联招聘

Copyright©2025 zhaopin all rights reserved

2024年海归优先岗位增速TOP5职业



统计规则：基于智联招聘在线招聘数据库的数据监测统计分析
数据来源：智联招聘（www.zhaopin.com）

智联招聘

Copyright©2025 zhaopin all rights reserved

海归人才需求集中在一线、新一线城市，京沪深蓉位居前四

从地域看，海归优先岗位主要分布在一线城市（38.3%）和新一线城市（37.7%），二线城市和三线及以下城市职位数占比分别为 17.1%、6.9%。细分到城市，北京、上海、深圳位列前三，职位数占比分别为 16.0%、8.7%、8.4%。成都近两年经济规模不断迈上新台阶，在此次海归人才优先岗位职位数占比上排名第四，占比 6%。据成都市统计局数据显示，2023 年成都进出口总额达 7489.8 亿元、外商直接投资 22.9 亿美元，平均每天新增 2 家外商投资企业，这极大带动了海外人才需求的增加。